

救急自動車用 陰圧シールド Reo-A

— お使いの救急車を陰圧救急車化 —

陰圧シールド Reo-A は、現在使用中の救急車に陰圧機能を安価で簡易的に付加します。患者さんに付き添う救急隊員や医療従事者の感染リスクを軽減すると同時に、車内に備え付けの医療機器への汚染物質の曝露も防ぐことができ、物品を介した二次感染も予防します。また、車内の汚染区域を限定することで帰署後の清掃・消毒作業の負担も軽減します。



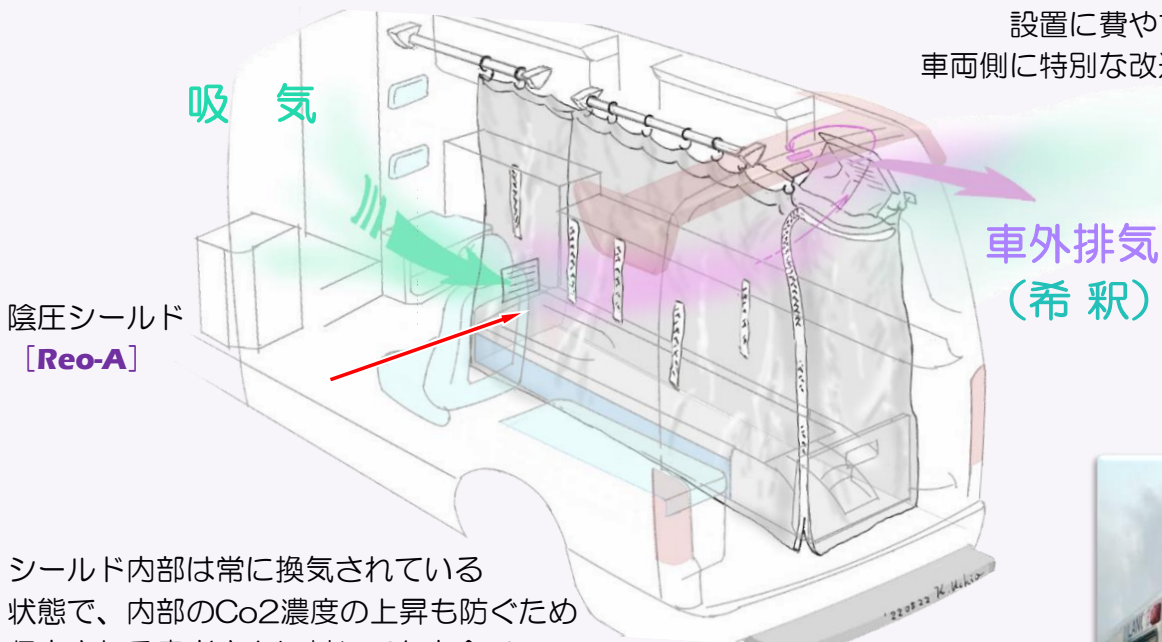
患者区画のみを陰圧に保ち続けます！

<吸排気イメージ>

設置は、シールドを救急車の天井から吊下げるだけです。

設置に費やす時間は1分程度。

車両側に特別な改造工事は不要です。



陰圧シールド
[Reo-A]


シールド内部は常に換気されている状態で、内部のCo2濃度の上昇も防ぐため収容される患者さんに対しても安全で快適な搬送環境を実現します。



各車両の排煙状態

高い安全性 (直接車外に排気され、救急車内での滞留・循環がない)

シールド内部の気流は一方向に向いており、特に患者の口元付近で風速が最も増すことを確認しています。車内空気の循環型ではないため車内は勿論、シールド内部のCo2濃度も下がります。



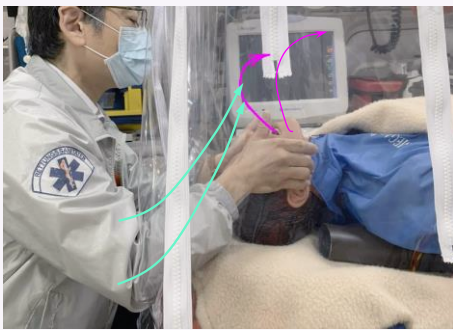
↑実験車Pの換気口との接続(写真は試作品です)



↑実験車Tの換気口と吸煙状態(写真は試作品です)

患者対応 (処置の自由度が高い操作性)

必要な箇所にファスナーを設けてあります



気道確保の姿勢でも患者の呼吸は隊員側へ漏出しません。頭部側から取り込まれた空気が患者の口元付近で風速を増すためです。



即座に用手での胸骨圧迫も可能。自動心マ器ごと内部に收容することも可能です。侵襲性の高い処置もシールド越しに実施可能です。



使用後は洗浄・消毒をして再使用が可能です。ランニングコストの低減に繋がり、大変経済的です。清掃後は、コンパクトに折り畳んで、救急車内に収納出来ます。(約5kg)

<付属品>

・Reo-A 本体	1式	・収納袋	1式
・吊り下げフック	1式	・取付キット	1式
・補修キット	1式		



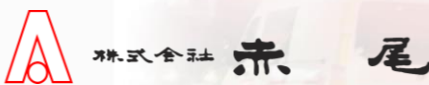
←WEBにも詳細を掲載しています。

※HIMEDIC、PARAMEDIC、Tri-Heart向けの設定をご用意してあります。(各車種とも旧型でも対応可)

<オプション>

・SIAA適合 抗ウィルス・抗菌剤塗布	1式
---------------------	----

※SIAA(抗菌製品技術協議会)適合品



特需部	〒101-0021 東京都千代田区外神田6丁目13-13 TEL: 03-3832-2204 FAX: 03-3832-2207
東京営業部	〒101-0021 東京都千代田区外神田6丁目13-13 TEL: 03-3832-2201 FAX: 03-3833-6217
大阪営業部	〒550-0013 大阪府大阪市西区新町4丁目13-1 TEL: 06-6532-4131 FAX: 06-6536-7456
福岡支店	〒812-0893 福岡県福岡市博多区那珂3丁目11-20 TEL: 092-431-9221 FAX: 092-451-3433
名古屋支店	〒451-0077 愛知県名古屋市中区笹塚町1丁目29-2 TEL: 052-532-0811 FAX: 052-532-0815
仙台営業所	〒980-0013 宮城県仙台市青葉区花京院2丁目1-61 TEL: 022-722-0884 FAX: 022-722-0796
沖縄営業所	〒902-0067 沖縄県那覇市安里2丁目4-25 TEL: 098-914-1373 FAX: 098-963-8691

お問い合わせ: